





PODER JUDICIAL  
DEL ESTADO DE AGUASCALIENTES

# Cuenta Pública 2017 Directo Estatal

CUENTA PÚBLICA | 2017  
ENTIDAD FEDERATIVA DE AGUASCALIENTES



# Introducción

## Introducción

En cumplimiento de lo dispuesto en el artículo 27, fracción V de la Constitución Política del Estado de Aguascalientes, el Poder Judicial del Estado somete a consideración del Congreso del Estado, la Cuenta Pública correspondiente al ejercicio fiscal de 2017.

La Cuenta Pública que se presenta fortalece la cultura de rendición de cuentas y la práctica cotidiana de la transparencia en la gestión pública. En estricto apego a los artículos; 46, 52, 53 y 54 de la Ley General de Contabilidad Gubernamental, y al Acuerdo por el que se armoniza la estructura de las cuentas públicas emitido por el Consejo Nacional de Armonización Contable y publicado en el Diario Oficial de la Federación el 30 de diciembre de 2013, la Cuenta Pública que se presenta obedece a la estructura y contenidos establecidos en los ordenamientos antes señalados.

La Cuenta Pública del Poder Judicial contiene información contable, presupuestaria y programática, junto con el anexo que contiene la relación de bienes que componen su patrimonio en cumplimiento al Artículo 23, último párrafo, de la Ley General de Contabilidad Gubernamental.

La Cuenta Pública del ejercicio fiscal 2017, adicionalmente cuenta con una estructura armonizada, presenta a su vez sus contenidos y formatos armonizados, facilitando con ello la consolidación de la información financiera. Lo anterior contribuye a la fiscalización de los activos, pasivos, ingresos y gastos, así como a la transparencia y a la rendición de cuentas.





# Información Contable

CUENTA PÚBLICA | 2017  
ENTIDAD FEDERATIVA DE AGUASCALIENTES

PODER JUDICIAL / DIRECTO ESTATAL



Cuenta Pública 2017  
Estado de Actividades  
Del 1 de enero al 31 de diciembre de 2017 y 2016  
(Pesos)

Ente Público:

PODER JUDICIAL / DIRECTO ESTATAL

Concepto	2017	2016	Concepto	2017	2016
<b>INGRESOS Y OTROS BENEFICIOS</b>			<b>GASTOS Y OTRAS PÉRDIDAS</b>		
<b>Ingresos de la Gestión</b>	<b>10,667,667</b>	<b>7,808,006</b>	<b>Gastos de Funcionamiento</b>	<b>385,321,138</b>	<b>328,431,140</b>
Impuestos			Servicios Personales	357,896,388	302,007,748
Cuotas y Aportaciones de Seguridad Social			Materiales y Suministros	11,903,794	13,746,663
Contribuciones de Mejoras			Servicios Generales	15,520,956	12,676,729
Derechos			<b>Transferencia, Asignaciones, Subsidios y Otras Ayudas</b>	<b>0</b>	<b>0</b>
Productos de Tipo Corriente	1,620,520		Transferencias Internas y Asignaciones al Sector Público		
Aprovechamientos de Tipo Corriente			Transferencias al Resto del Sector Público		
Ingresos por Venta de Bienes y Servicios	9,047,147	7,808,006	Subsidios y Subvenciones		
Ingresos no Comprendidos en las Fracciones de la Ley de Ingresos Causados en Ejercicios Fiscales Anteriores Pendientes de Liquidación o Pago					
<b>Participaciones, Aportaciones, Transferencias, Asignaciones, Subsidios y Otras Ayudas</b>	<b>384,333,000</b>	<b>336,353,000</b>	Ayudas Sociales		
Participaciones y Aportaciones			Pensiones y Jubilaciones		
Transferencia, Asignaciones, Subsidios y Otras ayudas	384,333,000	336,353,000	Transferencias a Fideicomisos, Mandatos y Contratos Análogos		
<b>Otros Ingresos y Beneficios</b>	<b>0</b>	<b>1,192,813</b>	Transferencias a la Seguridad Social		
Ingresos Financieros		1,192,655	Donativos		
Incremento por Variación de Inventarios			Transferencias al Exterior		
Disminución del Exceso de Estimaciones por Pérdida o Deterioro u Obsolescencia			<b>Participaciones y Aportaciones</b>	<b>0</b>	<b>0</b>
Disminución del Exceso de Provisiones			Participaciones		
Otros Ingresos y Beneficios Varios		158	Aportaciones		
<b>Total de Ingresos y Otros Beneficios</b>	<b>395,000,667</b>	<b>345,353,819</b>	Convenios		
			<b>Intereses, Comisiones y Otros Gastos de la Deuda Pública</b>	<b>0</b>	<b>0</b>
			Intereses de la Deuda Pública		
			Comisiones de la Deuda Pública		
			Gastos de la Deuda Pública		
			Costo por Coberturas		
			Apoyos Financieros		
			<b>Otros Gastos y Pérdidas Extraordinarias</b>	<b>8,319,389</b>	<b>14,903,614</b>
			Estimaciones, Depreciaciones, Deterioros, Obsolescencia y Amortizaciones	3,981,844	1,981,173
			Provisiones		
			Disminución de Inventarios	4,337,545	12,922,441
			Aumento por Insuficiencia de Estimaciones por Pérdida o Deterioro y Obsolescencia		
			Aumento por Insuficiencia de Provisiones		
			Otros Gastos		
			<b>Inversión Pública</b>	<b>0</b>	<b>0</b>
			Inversión Pública no Capitalizable		
			<b>Total de Gastos y Otras Pérdidas</b>	<b>393,640,527</b>	<b>343,334,754</b>
			<b>Resultados del Ejercicio (Ahorro/Desahorro)</b>	<b>1,360,140</b>	<b>2,019,065</b>

Bajo protesta de decir verdad declaramos que los Estados Financieros y sus Notas son razonablemente correctos y responsabilidad del emisor

M. D. Juan Manuel Ponce Sánchez  
Magistrado Presidente del Supremo Tribunal de Justicia

Lic. Alfredo Villalobos García  
Oficial Mayor

CUENTA PÚBLICA | 2017  
ENTIDAD FEDERATIVA DE AGUASCALIENTES



Cuenta Pública 2017  
Estado de Situación Financiera  
Del 1 de enero al 31 de diciembre de 2017 y 2016  
(Pesos)

Ente Público:

PODER JUDICIAL / DIRECTO E ESTATAL

CONCEPTO	Año		CONCEPTO	Año	
	2017	2016		2017	2016
<b>ACTIVO</b>			<b>PASIVO</b>		
<i>Activo Circulante</i>			<i>Pasivo Circulante</i>		
Efectivo y Equivalentes	33,866,059	28,439,378	Cuentas por Pagar a Corto Plazo	30,813,511	17,134,149
Derechos a Recibir Efectivo o Equivalentes	17,933	25,960	Documentos por Pagar a Corto Plazo		
Derechos a Recibir Bienes o Servicios	198,984	200,554	Porción a Corto Plazo de la Deuda Pública a Largo Plazo		
Inventarios			Títulos y Valores a Corto Plazo		
Almacenes	1,323,249	1,391,697	Pasivos Diferidos a Corto Plazo		
Estimación por Pérdida o Deterioro de Activos Circulantes			Fondos y Bienes de Terceros en Garantía y/o Administración a Corto Plazo		
Otros Activos Circulantes			Provisiones a Corto Plazo	1,375,987	12,923,440
<b>Total de Activos Circulantes</b>	<b>35,406,225</b>	<b>30,057,589</b>	Otros Pasivos a Corto Plazo		
			<b>Total de Pasivos Circulantes</b>	<b>32,189,498</b>	<b>30,057,589</b>
			<i>Pasivo No Circulante</i>		
Inversiones Financieras a Largo Plazo			Cuentas por Pagar a Largo Plazo		
Derechos a Recibir Efectivo o Equivalentes a Largo Plazo			Documentos por Pagar a Largo Plazo		
Bienes Inmuebles, Infraestructura y Construcciones en Proceso	48,973,912	48,973,912	Deuda Pública a Largo Plazo		
Bienes Muebles	34,275,194	27,153,696	Pasivos Diferidos a Largo Plazo		
Activos Intangibles	839,851	722,233	Fondos y Bienes de Terceros en Garantía y/o en Administración a Largo Plazo		
Depreciación, Deterioro y Amortización Acumulada de Bienes	-20,067,127	-15,650,354	Provisiones a Largo Plazo	3,000,000	
Activos Diferidos	191		<b>Total de Pasivos No Circulantes</b>	<b>3,000,000</b>	<b>0</b>
Estimación por Pérdida o Deterioro de Activos no Circulantes			<b>Total del Pasivo</b>	<b>35,189,498</b>	<b>30,057,589</b>
Otros Activos no Circulantes			<b>HACIENDA PÚBLICA/ PATRIMONIO</b>		
<b>Total de Activos No Circulantes</b>	<b>64,022,021</b>	<b>61,199,487</b>	<i>Hacienda Pública/Patrimonio Contribuido</i>		
<b>Total del Activo</b>	<b>99,428,246</b>	<b>91,257,076</b>	Aportaciones	12,330,551	16,130,551
			Donaciones de Capital	7,793,337	3,993,337
			Actualización de la Hacienda Pública / Patrimonio		
			<b>Hacienda Pública/Patrimonio Generado</b>	<b>44,114,860</b>	<b>41,075,599</b>
			Resultados del Ejercicio (Ahorro / Desahorro)	1,360,140	2,019,065
			Resultados de Ejercicios Anteriores	42,754,720	38,309,129
			Revalúos		0
			Reservas		0
			Rectificaciones de Resultados de Ejercicios Anteriores		747,405
			<b>Exceso o insuficiencia en la Actualización de la Hacienda Pública/Patrimonio</b>	<b>0</b>	<b>0</b>
			Resultado por Posición Monetaria	0	0
			Resultado por Tenencia de Activos no Monetarios	0	0
			<b>Total Hacienda Pública/ Patrimonio</b>	<b>64,238,748</b>	<b>61,199,487</b>
			<b>Total del Pasivo y Hacienda Pública / Patrimonio</b>	<b>99,428,246</b>	<b>91,257,076</b>

Bajo protesta de decir verdad declaramos que los Estados Financieros y sus Notas son razonablemente correctos y responsabilidad del emisor

M. D. Juan Manuel Ponce Sánchez  
Magistrado Presidente del Supremo Tribunal de Justicia

Lic. Alfredo Villalobos García  
Oficial Mayor



PODER JUDICIAL / DIRECTO ESTATAL



PODER JUDICIAL  
DEL ESTADO DE AGUASCALIENTES

Ente Público:

Cuenta Pública 2017  
Estado de Cambios en la Situación Financiera  
Del 1 de enero al 31 de diciembre de 2017 y 2016  
(Pesos)

PODER JUDICIAL / DIRECTO ESTATAL

Concepto	Origen	Aplicación	Concepto	Origen	Aplicación
<b>ACTIVO</b>	<b>4,494,818</b>	<b>12,665,988</b>	<b>PASIVO</b>	<b>16,679,362</b>	<b>11,547,453</b>
<b>Activo Circulante</b>	<b>78,045</b>	<b>5,426,681</b>	<b>Pasivo Circulante</b>	<b>13,679,362</b>	<b>11,547,453</b>
Efectivo y Equivalentes	0	5,426,681	Cuentas por Pagar a Corto Plazo	13,679,362	0
Derechos a Recibir Efectivo o Equivalentes	8,027	0	Documentos por Pagar a Corto Plazo	0	0
Derechos a Recibir Bienes o Servicios	1,570	0	Porción a Corto Plazo de la Deuda Pública a Largo Plazo	0	0
Inventarios	0	0	Títulos y Valores a Corto Plazo	0	0
Almacenes	68,448	0	Pasivos Diferidos a Corto Plazo	0	0
Estimación por Pérdida o Deterioro de Activos Circulantes	0	0	Fondos y Bienes de Terceros en Garantía y/o Administración a Corto Plazo	0	0
Otros Activos Circulantes	0	0	Provisiones a Corto Plazo	0	11,547,453
<b>Activo No Circulante</b>	<b>4,416,773</b>	<b>7,239,307</b>	Otros Pasivos a Corto Plazo	0	0
Inversiones Financieras a Largo Plazo	0	0	<b>Pasivo No Circulante</b>	<b>3,000,000</b>	<b>0</b>
Derechos a Recibir Efectivo o Equivalentes a Largo Plazo	0	0	Cuentas por Pagar a Largo Plazo	0	0
Bienes Inmuebles, Infraestructura y Construcciones en Proceso	0	0	Documentos por Pagar a Largo Plazo	0	0
Bienes Muebles	0	7,121,498	Deuda Pública a Largo Plazo	0	0
Activos Intangibles	0	117,618	Pasivos Diferidos a Largo Plazo	0	0
Depreciación, Deterioro y Amortización Acumulada de Bienes	4,416,773	0	Fondos y Bienes de Terceros en Garantía y/o en Administración a Largo Plazo	0	0
Activos Diferidos	0	191	Provisiones a Largo Plazo	3,000,000	0
Estimación por Pérdida o Deterioro de Activos no Circulantes	0	0	<b>HACIENDA PÚBLICA/ PATRIMONIO</b>	<b>7,586,666</b>	<b>4,547,405</b>
Otros Activos no Circulantes	0	0	<b>Hacienda Pública/Patrimonio Contribuido</b>	<b>3,800,000</b>	<b>3,800,000</b>
			Aportaciones	0	3,800,000
			Donaciones de Capital	3,800,000	0
			Actualización de la Hacienda Pública / Patrimonio	0	0
			<b>Hacienda Pública/Patrimonio Generado</b>	<b>3,786,666</b>	<b>747,405</b>
			Resultados del Ejercicio (Ahorro / Desahorro)	1,360,140	0
			Resultados de Ejercicios Anteriores	2,426,526	0
			Revalúos	0	0
			Reservas	0	0
			Rectificaciones de Resultados de Ejercicios Anteriores	0	747,405
			<b>Exceso o Insuficiencia en la Actualización de la Hacienda Pública/Patrimonio</b>	<b>0</b>	<b>0</b>
			Resultado por Posición Monetaria	0	0
			Resultado por Tenencia de Activos no Monetarios	0	0

Bajo protesta de decir verdad declaramos que los Estados Financieros y sus Notas son razonablemente correctos y responsabilidad del emisor

M. D. Juan Manuel Ponce Sánchez  
Magistrado Presidente del Supremo Tribunal de Justicia

Lic. Alfredo Villalobos García  
Oficial Mayor



PODER JUDICIAL  
DEL ESTADO DE AGUASCALIENTES

Ente Público:

**Cuenta Pública 2017**  
**Estado Analítico del Activo**  
**Del 1 de enero al 31 de diciembre de 2017**  
**(Pesos)**

PODER JUDICIAL / DIRECTO ESTATAL

Concepto	Saldo Inicial 1	Cargos del Periodo 2	Abonos del Periodo 3	Saldo Final 4=(1+2-3)	Variación del Periodo (4-1)
<b>ACTIVO</b>	<b>91,257,076</b>	<b>442,049,720</b>	<b>433,878,550</b>	<b>99,428,246</b>	<b>8,171,170</b>
<b>Activo Circulante</b>	<b>30,057,589</b>	<b>434,108,837</b>	<b>428,760,201</b>	<b>35,406,225</b>	<b>5,348,636</b>
Efectivo y Equivalentes	28,439,378	410,904,248	405,477,567	33,866,059	5,426,681
Derechos a Recibir Efectivo o Equivalentes	25,960	11,301,473	11,309,500	17,933	-8,027
Derechos a Recibir Bienes o Servicios	200,554	12,719	14,289	198,984	-1,570
Inventarios	0			0	0
Almacenes	1,391,697	11,890,397	11,958,845	1,323,249	-68,448
Estimación por Pérdida o Deterioro de Activos Circulantes	0			0	0
Otros Activos Circulantes	0			0	0
<b>Activo No Circulante</b>	<b>61,199,487</b>	<b>7,940,883</b>	<b>5,118,349</b>	<b>64,022,021</b>	<b>2,822,534</b>
Inversiones Financieras a Largo Plazo	0			0	0
Derechos a Recibir Efectivo o Equivalentes a Largo Plazo	0			0	0
Bienes Inmuebles, Infraestructura y Construcciones en Proceso	48,973,912			48,973,912	0
Bienes Muebles	27,153,696	7,793,513	672,015	34,275,194	7,121,498
Activos Intangibles	722,233	117,618		839,851	117,618
Depreciación, Deterioro y Amortización Acumulada de Bienes	-15,650,354	27,331	4,444,104	-20,067,127	-4,416,773
Activos Diferidos	0	2,421	2,230	191	191
Estimación por Pérdida o Deterioro de Activos no Circulantes	0			0	0
Otros Activos no Circulantes	0			0	0

Bajo protesta de decir verdad declaramos que los Estados Financieros y sus Notas son razonablemente correctos y responsabilidad del emisor

M. D. Juan Manuel Ponce Sánchez  
Magistrado Presidente del Supremo Tribunal de Justicia

Lic. Alfredo Villalobos García  
Oficial Mayor

PODER JUDICIAL / DIRECTO ESTATAL





Cuenta Pública 2017  
Estado Analítico de la Deuda y Otros Pasivos  
Del 1 de enero al 31 de diciembre de 2017  
(Pesos)

PODER JUDICIAL / DIRECTO ESTATAL

Denominación de las Deudas	Moneda de Contratación	Institución o País Acreedor	Saldo Inicial del Periodo	Saldo Final del Periodo
<b>DEUDA PÚBLICA</b>				
<b>Corto Plazo</b>				
<b>Deuda Interna</b>			0	0
Instituciones de Crédito			0	0
Títulos y Valores			0	0
Arrendamientos Financieros			0	0
<b>Deuda Externa</b>			0	0
Organismos Financieros Internacionales			0	0
Deuda Bilateral			0	0
Títulos y Valores			0	0
Arrendamientos Financieros			0	0
<b>Subtotal a Corto Plazo</b>			0	0
<b>Largo Plazo</b>				
<b>Deuda Interna</b>			0	0
Instituciones de Crédito			0	0
Títulos y Valores			0	0
Arrendamientos Financieros			0	0
<b>Deuda Externa</b>			0	0
Organismos Financieros Internacionales			0	0
Deuda Bilateral			0	0
Títulos y Valores			0	0
Arrendamientos Financieros			0	0
<b>Subtotal a Largo Plazo</b>			0	0
<b>Otros Pasivos</b>			30,057,589	35,189,498
<b>Total Deuda y Otros Pasivos</b>			30,057,589	35,189,498

Bajo protesta de decir verdad declaramos que los Estados Financieros y sus Notas son razonablemente correctos y responsabilidad del emisor

  
 M. D. Juan Manuel Ponce Sánchez  
 Magistrado Presidente del Supremo Tribunal de Justicia

  
 Lic. Alfredo Villalobos García  
 Oficial Mayor



PODER JUDICIAL  
DEL ESTADO DE AGUASCALIENTES

Ente Público:

**Cuenta Pública 2017**  
**Estado de Variación en la Hacienda Pública**  
**Del 1 de enero al 31 de diciembre de 2017**  
**(pesos)**

PODER JUDICIAL / DIRECTO ESTATAL

Concepto	Hacienda Pública/Patrimonio Contribuido	Hacienda Pública/Patrimonio Generado de Ejercicios Anteriores	Hacienda Pública/Patrimonio Generado del Ejercicio	Ajustes por Cambios de Valor	TOTAL
<b>Rectificaciones de Resultados de Ejercicios Anteriores</b>	0	0	0	0	0
<b>Patrimonio Neto Inicial Ajustado del Ejercicio</b>	20,123,888	0	0	0	20,123,888
Aportaciones	16,130,551	0	0	0	16,130,551
Donaciones de Capital	3,993,337	0	0	0	3,993,337
Actualización de la Hacienda Pública/Patrimonio	0	0	0	0	0
<b>Variaciones de la Hacienda Pública/Patrimonio Neto del Ejercicio</b>	0	39,056,534	2,019,065	0	41,075,599
Resultados del Ejercicio (Ahorro/Desahorro)	0	747,405	2,019,065	0	2,766,470
Resultados de Ejercicios Anteriores	0	38,309,129	0	0	38,309,129
Revalúos	0	0	0	0	0
Reservas	0	0	0	0	0
<b>Hacienda Pública/Patrimonio Neto Final del Ejercicio 2016</b>	20,123,888	39,056,534	2,019,065	0	61,199,487
<b>Cambios en la Hacienda Pública/Patrimonio Neto del Ejercicio 2017</b>	0	0	0	0	0
Aportaciones	0	0	0	0	0
Donaciones de Capital	0	0	0	0	0
Actualización de la Hacienda Pública/Patrimonio	0	0	0	0	0
<b>Variaciones de la Hacienda Pública/Patrimonio Neto del Ejercicio</b>	-747,405	4,445,591	1,360,140	0	5,058,326
Resultados del Ejercicio (Ahorro/Desahorro)	-747,405	0	1,360,140	0	612,735
Resultados de Ejercicios Anteriores	0	4,445,591	0	0	4,445,591
Revalúos	0	0	0	0	0
Reservas	0	0	0	0	0
<b>Saldo Neto en la Hacienda Pública / Patrimonio 2017</b>	19,376,483	43,502,125	1,360,140	0	64,238,748

Bajo protesta de decir verdad declaramos que los Estados Financieros y sus Notas son razonablemente correctos y responsabilidad del emisor

M. D. Juan Manuel Ponce Sánchez  
Magistrado Presidente del Supremo Tribunal de Justicia

Lic. Alfredo Villalobos García  
Oficial Mayor

PODER JUDICIAL / DIRECTO ESTATAL



PODER JUDICIAL  
DEL ESTADO DE AGUASCALIENTES


Ente Público:


Cuenta Pública 2017  
Estado de Flujos de Efectivo  
Del 1 de enero al 31 de diciembre de 2017 y 2016  
(Pesos)

PODER JUDICIAL / DIRECTO ESTATAL

Concepto	2017	2016	Concepto	2017	2016
<b>Flujos de Efectivo de las Actividades de Operación</b>			<b>Flujos de Efectivo de las Actividades de Inversión</b>		
<b>Origen</b>	<b>417,984,600</b>	<b>360,953,015</b>	<b>Origen</b>	<b>4,416,773</b>	<b>1,981,730</b>
Impuestos	0	0	Bienes Inmuebles, Infraestructura y Construcciones en Proceso	0	
Cuotas y Aportaciones de Seguridad Social	0	0	Bienes Muebles	4,416,773	1,981,730
Contribuciones de mejoras	0	0	Otros Orígenes de Inversión		
Derechos	0	0	<b>Aplicación</b>	<b>7,239,307</b>	<b>12,014,663</b>
Productos de Tipo Corriente	1,620,520	0	Bienes Inmuebles, Infraestructura y Construcciones en Proceso	0	3,800,000
Aprovechamientos de Tipo Corriente	0	0	Bienes Muebles	7,239,307	8,214,663
Ingresos por Venta de Bienes y Servicios	9,047,147	7,808,006	Otras Aplicaciones de Inversión	0	
Ingresos no Comprendidos en las Fracciones de la Ley de Ingresos Causados en Ejercicios Fiscales Anteriores Pendientes de Liquidación o Pago	0	0	<b>Flujos Netos de Efectivo por Actividades de Inversión</b>	<b>-2,822,534</b>	<b>-10,032,933</b>
Participaciones y Aportaciones	0	0			
Transferencias, Asignaciones y Subsidios y Otras Ayudas	384,333,000	336,353,000	<b>Flujo de Efectivo de las Actividades de Financiamiento</b>		
Otros Orígenes de Operación	22,983,933	16,792,009	<b>Origen</b>	<b>0</b>	<b>0</b>
<b>Aplicación</b>	<b>409,735,385</b>	<b>344,765,489</b>	Endeudamiento Neto	0	0
Servicios Personales	357,896,388	302,007,748	Interno	0	0
Materiales y Suministros	11,903,794	13,746,663	Externo		
Servicios Generales	15,520,956	12,676,729	Otros Orígenes de Financiamiento	0	
Transferencias Internas y Asignaciones al Sector Público	0		<b>Aplicación</b>	<b>0</b>	<b>0</b>
Transferencias al resto del Sector Público	0		Servicios de la Deuda	0	0
Subsidios y Subvenciones	0		Interno	0	
Ayudas Sociales	0		Externo	0	
Pensiones y Jubilaciones	0		Otras Aplicaciones de Financiamiento	0	
Transferencias a Fideicomisos, Mandatos y Contratos Análogos	0		<b>Flujos netos de Efectivo por Actividades de Financiamiento</b>	<b>0</b>	<b>0</b>
Transferencias a la Seguridad Social	0				
Donativos	0		<b>Incremento/Disminución Neta en el Efectivo y Equivalentes al Efectivo</b>	<b>5,426,681</b>	<b>6,154,593</b>
Transferencias al Exterior	0				
Participaciones	0		<b>Efectivo y Equivalente al Efectivo al Inicio del Ejercicio</b>	<b>28,439,378</b>	<b>22,284,785</b>
Aportaciones	0		<b>Efectivo y Equivalente al Efectivo al Final del Ejercicio</b>	<b>33,866,059</b>	<b>28,439,378</b>
Convenios	0				
Otras Aplicaciones de Operación	24,414,247	16,334,349			
<b>Flujos Netos de Efectivo por Actividades de Operación</b>	<b>8,249,215</b>	<b>16,187,526</b>			

Bajo protest:

  
M. D. Juan Manuel Ponce Sánchez  
Magistrado Presidente del Supremo Tribunal de Justicia

  
Lic. Alfredo Villalobos García  
Oficial Mayor



PODER JUDICIAL  
DEL ESTADO DE AGUASCALIENTES


Ente Público:


Cuenta Pública 2017  
Pasivos Contingentes  
Al 31 de diciembre de 2017 y 2016  
(Pesos)

PODER JUDICIAL / DIRECTO ESTATAL

**(NO SE CUENTA CON PASIVOS CONTINGENTES)**

Bajo protesta de decir verdad declaramos que los Estados Financieros y sus Notas son razonablemente correctos y responsabilidad del emisor

  
M. D. Juan Manuel Ponce Sánchez  
Magistrado Presidente del Supremo Tribunal de Justicia

  
Lic. Alfredo Villalobos García  
Oficial Mayor



PODER JUDICIAL  
DEL ESTADO DE AGUASCALIENTES

# Cuenta Pública 2017

## Fondo de Administración

CUENTA PÚBLICA | 2017  
ENTIDAD FEDERATIVA DE AGUASCALIENTES



# Introducción



## Introducción

En cumplimiento de lo dispuesto en el artículo 27, fracción V de la Constitución Política del Estado de Aguascalientes, el Poder Judicial del Estado somete a consideración del Congreso del Estado, la Cuenta Pública correspondiente al ejercicio fiscal de 2017.

La Cuenta Pública que se presenta fortalece la cultura de rendición de cuentas y la práctica cotidiana de la transparencia en la gestión pública. En estricto apego a los artículos; 46, 52, 53 y 54 de la Ley General de Contabilidad Gubernamental, y al Acuerdo por el que se armoniza la estructura de las cuentas públicas emitido por el Consejo Nacional de Armonización Contable y publicado en el Diario Oficial de la Federación el 30 de diciembre de 2013, la Cuenta Pública que se presenta obedece a la estructura y contenidos establecidos en los ordenamientos antes señalados.

La Cuenta Pública del Poder Judicial contiene información contable, presupuestaria y programática, junto con el anexo que contiene la relación de bienes que componen su patrimonio en cumplimiento al Artículo 23, último párrafo, de la Ley General de Contabilidad Gubernamental.

La Cuenta Pública del ejercicio fiscal 2017, adicionalmente cuenta con una estructura armonizada, presenta a su vez sus contenidos y formatos armonizados, facilitando con ello la consolidación de la información financiera. Lo anterior contribuye a la fiscalización de los activos, pasivos, ingresos y gastos, así como a la transparencia y a la rendición de cuentas.





# Información Contable

CUENTA PÚBLICA | 2017  
ENTIDAD FEDERATIVA DE AGUASCALIENTES

PODER JUDICIAL / FONDO DE ADMINISTRACIÓN



Cuenta Pública 2017  
Estado de Actividades  
Del 1 de enero al 31 de diciembre de 2017 y 2016  
(Pesos)

Ente Público: PODER JUDICIAL / FONDO DE ADMINISTRACIÓN

Concepto	2017	2016	Concepto	2017	2016
<b>INGRESOS Y OTROS BENEFICIOS</b>			<b>GASTOS Y OTRAS PÉRDIDAS</b>		
Ingresos de la Gestión	2,593,638	0	Gastos de Funcionamiento	9,008,891	4,672,840
Impuestos			Servicios Personales	7,725,500	3,149,000
Cuotas y Aportaciones de Seguridad Social			Materiales y Suministros	15,748	
Contribuciones de Mejoras			Servicios Generales	1,267,643	1,523,840
Derechos			Transferencia, Asignaciones, Subsidios y Otras Ayudas	0	0
Productos de Tipo Corriente	2,593,638		Transferencias Internas y Asignaciones al Sector Público		
Aprovechamientos de Tipo Corriente			Transferencias al Resto del Sector Público		
Ingresos por Venta de Bienes y Servicios			Subsidios y Subvenciones		
Ingresos no Comprendidos en las Fracciones de la Ley de Ingresos					
Causados en Ejercicios Fiscales Anteriores Pendientes de Liquidación o Pago					
Participaciones, Aportaciones, Transferencias, Asignaciones, Subsidios y Otras Ayudas	0	0	Ayudas Sociales		
Participaciones y Aportaciones			Pensiones y Jubilaciones		
Transferencia, Asignaciones, Subsidios y Otras ayudas			Transferencias a Fidelcomisos, Mandatos y Contratos Análogos		
Otros Ingresos y Beneficios	10,363,707	8,444,391	Transferencias a la Seguridad Social		
Ingresos Financieros	10,363,707	4,018,296	Donativos		
Incremento por Variación de Inventarios			Transferencias al Exterior		
Disminución del Exceso de Estimaciones por Pérdida o Deterioro u Obsolescencia			Participaciones y Aportaciones	0	0
Disminución del Exceso de Provisiones			Participaciones		
Otros Ingresos y Beneficios Varios		4,426,095	Aportaciones		
<b>Total de Ingresos y Otros Beneficios</b>	<b>12,957,345</b>	<b>8,444,391</b>	Convenios		
			Intereses, Comisiones y Otros Gastos de la Deuda Pública	0	0
			Intereses de la Deuda Pública		
			Comisiones de la Deuda Pública		
			Gastos de la Deuda Pública		
			Costo por Coberturas		
			Apoyos Financieros		
			Otros Gastos y Pérdidas Extraordinarias	46,198	150,221
			Estimaciones, Depreciaciones, Deterioros, Obsolescencia y Amortizaciones	46,198	150,221
			Provisiones		
			Disminución de Inventarios		
			Aumento por Insuficiencia de Estimaciones por Pérdida o Deterioro y Obsolescencia		
			Aumento por Insuficiencia de Provisiones		
			Otros Gastos		
			Inversión Pública	0	0
			Inversión Pública no Capitalizable		
			<b>Total de Gastos y Otras Pérdidas</b>	<b>9,055,089</b>	<b>4,823,061</b>
			<b>Resultados del Ejercicio (Ahorro/Desahorro)</b>	<b>3,902,256</b>	<b>3,621,330</b>

Bajo protesta de decir verdad declaramos que los Estados Financieros y sus Notas son razonablemente correctos y responsabilidad del emisor

M. D. Juan Manuel Ponce Sánchez  
Magistrado Presidente del Supremo Tribunal de Justicia

Lic. Alfredo Villalpados García  
Oficial Mayor

CUENTA PÚBLICA | 2017  
ENTIDAD FEDERATIVA DE AGUASCALIENTES



Cuenta Pública 2017  
Estado de Situación Financiera  
Del 1 de enero al 31 de diciembre de 2017 y 2016  
(Pesos)

Ente Público:

PODER JUDICIAL / FONDO DE ADMINISTRACIÓN

CONCEPTO	Año		CONCEPTO	Año	
	2017	2016		2017	2016
<b>ACTIVO</b>			<b>PASIVO</b>		
<i>Activo Circulante</i>			<i>Pasivo Circulante</i>		
Efectivo y Equivalentes	150,850,579	115,617,647	Cuentas por Pagar a Corto Plazo	1,887	1,551
Derechos a Recibir Efectivo o Equivalentes	9,984,577	4,062,272	Documentos por Pagar a Corto Plazo		
Derechos a Recibir Bienes o Servicios			Porción a Corto Plazo de la Deuda Pública a Largo Plazo		
Inventarios			Títulos y Valores a Corto Plazo		
Almacenes			Pasivos Diferidos a Corto Plazo		
Estimación por Pérdida o Deterioro de Activos Circulantes			Fondos y Bienes de Terceros en Garantía y/o Administración a Corto Plazo	148,193,127	110,820,830
Otros Activos Circulantes			Provisiones a Corto Plazo		
<b>Total de Activos Circulantes</b>	<b>160,835,156</b>	<b>119,679,919</b>	Otros Pasivos a Corto Plazo		
			<b>Total de Pasivos Circulantes</b>	<b>148,195,014</b>	<b>110,822,381</b>
			<i>Pasivo No Circulante</i>		
Inversiones Financieras a Largo Plazo			Cuentas por Pagar a Largo Plazo		
Derechos a Recibir Efectivo o Equivalentes a Largo Plazo			Documentos por Pagar a Largo Plazo		
Bienes Inmuebles, Infraestructura y Construcciones en Proceso		771,326	Deuda Pública a Largo Plazo		
Bienes Muebles			Pasivos Diferidos a Largo Plazo		
Activos Intangibles			Fondos y Bienes de Terceros en Garantía y/o en Administración a Largo Plazo		
Depreciación, Deterioro y Amortización Acumulada de Bienes		-725,127	Provisiones a Largo Plazo		
Activos Diferidos			<b>Total de Pasivos No Circulantes</b>	<b>0</b>	<b>0</b>
Estimación por Pérdida o Deterioro de Activos no Circulantes			<b>Total del Pasivo</b>	<b>148,195,014</b>	<b>110,822,381</b>
Otros Activos no Circulantes			<b>HACIENDA PÚBLICA/ PATRIMONIO</b>		
<b>Total de Activos No Circulantes</b>	<b>0</b>	<b>46,199</b>	<i>Hacienda Pública/Patrimonio Contribuido</i>	<b>0</b>	<b>0</b>
<b>Total del Activo</b>	<b>160,835,156</b>	<b>119,726,118</b>	Aportaciones		
			Donaciones de Capital		
			Actualización de la Hacienda Pública / Patrimonio		
			<b>Hacienda Pública/Patrimonio Generado</b>	<b>12,640,142</b>	<b>8,903,737</b>
			Resultados del Ejercicio (Ahorro / Desahorro)	3,902,256	3,621,330
			Resultados de Ejercicios Anteriores	8,737,886	5,282,407
			Revalúos		
			Reservas		
			Rectificaciones de Resultados de Ejercicios Anteriores		
			<b>Exceso o Insuficiencia en la Actualización de la Hacienda Pública/Patrimonio</b>	<b>0</b>	<b>0</b>
			Resultado por Posición Monetaria	0	0
			Resultado por Tenencia de Activos no Monetarios	0	0
			<b>Total Hacienda Pública/ Patrimonio</b>	<b>12,640,142</b>	<b>8,903,737</b>
			<b>Total del Pasivo y Hacienda Pública / Patrimonio</b>	<b>160,835,156</b>	<b>119,726,118</b>

Bajo protesta de decir verdad declaramos que los Estados Financieros y sus Notas son razonablemente correctos y responsabilidad del emisor

M. D. Juan Manuel Ponce Sánchez  
Magistrado Presidente del Supremo Tribunal de Justicia

Lic. Alfredo Villalobos García  
Oficial Mayor

PODER JUDICIAL / FONDO DE ADMINISTRACIÓN



PODER JUDICIAL  
DEL ESTADO DE GUANAJUATO

Ente Público: \_\_\_\_\_

Cuenta Pública 2017  
Estado de Cambios en la Situación Financiera  
Del 1 de enero al 31 de diciembre de 2017 y 2016  
(Pesos)

PODER JUDICIAL / FONDO DE ADMINISTRACIÓN

Concepto	Origen	Aplicación	Concepto	Origen	Aplicación
<b>ACTIVO</b>	<b>771,326</b>	<b>41,880,364</b>	<b>PASIVO</b>	<b>37,372,633</b>	<b>0</b>
<b>Activo Circulante</b>	<b>0</b>	<b>41,155,237</b>	<b>Pasivo Circulante</b>	<b>37,372,633</b>	<b>0</b>
Efectivo y Equivalentes	0	35,232,932	Cuentas por Pagar a Corto Plazo	336	0
Derechos a Recibir Efectivo o Equivalentes	0	5,922,305	Documentos por Pagar a Corto Plazo	0	0
Derechos a Recibir Bienes o Servicios	0	0	Porción a Corto Plazo de la Deuda Pública a Largo Plazo	0	0
Inventarios	0	0	Títulos y Valores a Corto Plazo	0	0
Almacenes	0	0	Pasivos Diferidos a Corto Plazo	0	0
Estimación por Pérdida o Deterioro de Activos Circulantes	0	0	Fondos y Bienes de Terceros en Garantía y/o Administración a Corto Plazo	37,372,297	0
Otros Activos Circulantes	0	0	Provisiones a Corto Plazo	0	0
			Otros Pasivos a Corto Plazo	0	0
<b>Activo No Circulante</b>	<b>771,326</b>	<b>725,127</b>	<b>Pasivo No Circulante</b>	<b>0</b>	<b>0</b>
Inversiones Financieras a Largo Plazo	0	0	Cuentas por Pagar a Largo Plazo	0	0
Derechos a Recibir Efectivo o Equivalentes a Largo Plazo	0	0	Documentos por Pagar a Largo Plazo	0	0
Bienes Inmuebles, Infraestructura y Construcciones en Proceso	0	0	Deuda Pública a Largo Plazo	0	0
Bienes Muebles	771,326	0	Pasivos Diferidos a Largo Plazo	0	0
Activos Intangibles	0	0	Fondos y Bienes de Terceros en Garantía y/o en Administración a Largo Plazo	0	0
Depreciación, Deterioro y Amortización Acumulada de Bienes	0	725,127	Provisiones a Largo Plazo	0	0
Activos Diferidos	0	0			
Estimación por Pérdida o Deterioro de Activos no Circulantes	0	0	<b>HACIENDA PÚBLICA/ PATRIMONIO</b>	<b>3,902,256</b>	<b>165,851</b>
Otros Activos no Circulantes	0	0	<b>Hacienda Pública/Patrimonio Contribuido</b>	<b>0</b>	<b>0</b>
			Aportaciones	0	0
			Donaciones de Capital	0	0
			Actualización de la Hacienda Pública / Patrimonio	0	0
			<b>Hacienda Pública/Patrimonio Generado</b>	<b>3,902,256</b>	<b>165,851</b>
			Resultados del Ejercicio (Ahorro / Desahorro)	3,902,256	0
			Resultados de Ejercicios Anteriores	0	165,851
			Revalúos	0	0
			Reservas	0	0
			Rectificaciones de Resultados de Ejercicios Anteriores	0	0
			<b>Exceso o Insuficiencia en la Actualización de la Hacienda Pública/Patrimonio</b>	<b>0</b>	<b>0</b>
			Resultado por Posición Monetaria	0	0
			Resultado por Tenencia de Activos no Monetarios	0	0

Bajo protesta de decir verdad declaramos que los Estados Financieros y sus Notas son razonablemente correctos y responsabilidad del emisor

M. D. Juan Manuel Ponce Sánchez  
Magistrado Presidente del Supremo Tribunal de Justicia

Lic. Alfredo Villalobos García  
Oficial Mayor



PODER JUDICIAL  
DEL PODER DE AGUASCALIENTES

Ente Público:

**Cuenta Pública 2017**  
**Estado Analítico del Activo**  
**Del 1 de enero al 31 de diciembre de 2017**  
**(Pesos)**

PODER JUDICIAL / FONDO DE ADMINISTRACIÓN

Concepto	Saldo Inicial 1	Cargos del Periodo 2	Abonos del Periodo 3	Saldo Final 4=(1+2-3)	Variación del Periodo (4-1)
<b>ACTIVO</b>	<b>119,726,118</b>	<b>196,507,518</b>	<b>155,398,480</b>	<b>160,835,156</b>	<b>41,109,038</b>
<b>Activo Circulante</b>	<b>119,679,919</b>	<b>195,782,391</b>	<b>154,627,154</b>	<b>160,835,156</b>	<b>41,155,237</b>
Efectivo y Equivalentes	115,617,647	183,018,302	147,785,370	150,850,579	35,232,932
Derechos a Recibir Efectivo o Equivalentes	4,062,272	12,764,089	6,841,784	9,984,577	5,922,305
Derechos a Recibir Bienes o Servicios	0			0	0
Inventarios	0			0	0
Almacenes	0			0	0
Estimación por Pérdida o Deterioro de Activos Circulantes	0			0	0
Otros Activos Circulantes	0			0	0
<b>Activo No Circulante</b>	<b>46,199</b>	<b>725,127</b>	<b>771,326</b>	<b>0</b>	<b>-46,199</b>
Inversiones Financieras a Largo Plazo	0			0	0
Derechos a Recibir Efectivo o Equivalentes a Largo Plazo	0			0	0
Bienes Inmuebles, Infraestructura y Construcciones en Proceso	0			0	0
Bienes Muebles	771,326		771,326	0	-771,326
Activos Intangibles	0			0	0
Depreciación, Deterioro y Amortización Acumulada de Bienes	-725,127	725,127		0	725,127
Activos Diferidos	0			0	0
Estimación por Pérdida o Deterioro de Activos no Circulantes	0			0	0
Otros Activos no Circulantes	0			0	0

Bajo protesta de decir verdad declaramos que los Estados Financieros y sus Notas son razonablemente correctos y responsabilidad del emisor

M. D. Juan Manuel Ponce Sánchez  
Magistrado Presidente del Supremo Tribunal de Justicia

Lic. Alfredo Villalobos García  
Oficial Mayor

PODER JUDICIAL / FONDO DE ADMINISTRACIÓN

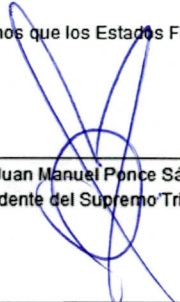



Cuenta Pública 2017  
Estado Analítico de la Deuda y Otros Pasivos  
Del 1 de enero al 31 de diciembre de 2017  
(Pesos)

PODER JUDICIAL / FONDO DE ADMINISTRACIÓN

Denominación de las Deudas	Moneda de Contratación	Institución o País Acreedor	Saldo Inicial del Periodo	Saldo Final del Periodo
<b>DEUDA PÚBLICA</b>				
<b>Corto Plazo</b>				
<b>Deuda Interna</b>			0	0
Instituciones de Crédito			0	0
Títulos y Valores			0	0
Arrendamientos Financieros			0	0
<b>Deuda Externa</b>			0	0
Organismos Financieros Internacionales			0	0
Deuda Bilateral			0	0
Títulos y Valores			0	0
Arrendamientos Financieros			0	0
<b>Subtotal a Corto Plazo</b>			<b>0</b>	<b>0</b>
<b>Largo Plazo</b>				
<b>Deuda Interna</b>			0	0
Instituciones de Crédito			0	0
Títulos y Valores			0	0
Arrendamientos Financieros			0	0
<b>Deuda Externa</b>			0	0
Organismos Financieros Internacionales			0	0
Deuda Bilateral			0	0
Títulos y Valores			0	0
Arrendamientos Financieros			0	0
<b>Subtotal a Largo Plazo</b>			<b>0</b>	<b>0</b>
<b>Otros Pasivos</b>			<b>110,822,381</b>	<b>148,195,014</b>
<b>Total Deuda y Otros Pasivos</b>			<b>110,822,381</b>	<b>148,195,014</b>

Bajo protesta de decir verdad declaramos que los Estados Financieros y sus Notas son razonablemente correctos y responsabilidad del emisor

  
 M. D. Juan Manuel Ponce Sánchez  
 Magistrado Presidente del Supremo Tribunal de Justicia

  
 Lic. Alfredo Villalobos Garcia  
 Oficial Mayor





PODER JUDICIAL  
DEL ESTADO DE AGUASCALIENTES

Ente Público:

Cuenta Pública 2017  
Estado de Variación en la Hacienda Pública  
Del 1 de enero al 31 de diciembre de 2017  
(pesos)

PODER JUDICIAL / FONDO DE ADMINISTRACIÓN

Concepto	Hacienda Pública/Patrimonio Contribuido	Hacienda Pública/Patrimonio Generado de Ejercicios Anteriores	Hacienda Pública/Patrimonio Generado del Ejercicio	Ajustes por Cambios de Valor	TOTAL
<b>Rectificaciones de Resultados de Ejercicios Anteriores</b>	0	0	0	0	0
<b>Patrimonio Neto Inicial Ajustado del Ejercicio</b>	0	0	0	0	0
Aportaciones	0	0	0	0	0
Donaciones de Capital	0	0	0	0	0
Actualización de la Hacienda Pública/Patrimonio	0	0	0	0	0
<b>Variaciones de la Hacienda Pública/Patrimonio Neto del Ejercicio</b>	0	5,282,407	3,621,330	0	8,903,737
Resultados del Ejercicio (Ahorro/Desahorro)	0	0	3,621,330	0	3,621,330
Resultados de Ejercicios Anteriores	0	5,282,407	0	0	5,282,407
Revalúos	0	0	0	0	0
Reservas	0	0	0	0	0
<b>Hacienda Pública/Patrimonio Neto Final del Ejercicio 2016</b>	0	5,282,407	3,621,330	0	8,903,737
<b>Cambios en la Hacienda Pública/Patrimonio Neto del Ejercicio 2017</b>	0	0	0	0	0
Aportaciones	0	0	0	0	0
Donaciones de Capital	0	0	0	0	0
Actualización de la Hacienda Pública/Patrimonio	0	0	0	0	0
<b>Variaciones de la Hacienda Pública/Patrimonio Neto del Ejercicio</b>	0	3,455,479	3,902,256	0	7,357,735
Resultados del Ejercicio (Ahorro/Desahorro)	0	0	3,902,256	0	3,902,256
Resultados de Ejercicios Anteriores	0	3,455,479	0	0	3,455,479
Revalúos	0	0	0	0	0
Reservas	0	0	0	0	0
<b>Saldo Neto en la Hacienda Pública / Patrimonio 2017</b>	0	8,737,886	3,902,256	0	12,640,142

Bajo protesta de decir verdad declaramos que los Estados Financieros y sus Notas son razonablemente correctos y responsabilidad del emisor

M. D. Juan Manuel Ponce Sánchez  
Magistrado Presidente del Supremo Tribunal de Justicia

Lic. Alfredo Villalobos García  
Oficial Mayor

PODER JUDICIAL / FONDO DE ADMINISTRACIÓN



Ente Público:

Cuenta Pública 2017  
Estado de Flujos de Efectivo  
Del 1 de enero al 31 de diciembre de 2017 y 2016  
(Pesos)

PODER JUDICIAL / FONDO DE ADMINISTRACIÓN

Concepto	2017	2016	Concepto	2017	2016
<b>Flujos de Efectivo de las Actividades de Operación</b>			<b>Flujos de Efectivo de las Actividades de Inversión</b>		
<b>Origen</b>	<b>50,329,978</b>	<b>13,768,985</b>	<b>Origen</b>	<b>771,326</b>	<b>150,221</b>
Impuestos	0		Bienes Inmuebles, Infraestructura y Construcciones en Proceso	0	
Cuotas y Aportaciones de Seguridad Social	0		Bienes Muebles	771,326	150,221
Contribuciones de mejoras	0		Otros Orígenes de Inversión	0	
Derechos	0		<b>Aplicación</b>	<b>725,127</b>	<b>0</b>
Productos de Tipo Corriente	2,593,638		Bienes Inmuebles, Infraestructura y Construcciones en Proceso	0	
Aprovechamientos de Tipo Corriente	0		Bienes Muebles	725,127	
Ingresos por Venta de Bienes y Servicios	0		Otras Aplicaciones de Inversión	0	
Ingresos no Comprendidos en las Fracciones de la Ley de Ingresos Causados en Ejercicios Fiscales Anteriores Pendientes de Liquidación o Pago	0		<b>Flujos Netos de Efectivo por Actividades de Inversión</b>	<b>46,199</b>	<b>150,221</b>
Participaciones y Aportaciones	0				
Transferencias, Asignaciones y Subsidios y Otras Ayudas	0		<b>Flujo de Efectivo de las Actividades de Financiamiento</b>		
Otros Orígenes de Operación	47,736,340	13,768,985	<b>Origen</b>	<b>0</b>	<b>0</b>
<b>Aplicación</b>	<b>15,143,245</b>	<b>4,956,795</b>	Endeudamiento Neto	0	0
Servicios Personales	7,725,500	3,149,000	Interno		
Materiales y Suministros	15,748		Externo		
Servicios Generales	1,267,643	1,523,840	Otros Orígenes de Financiamiento	0	
Transferencias Internas y Asignaciones al Sector Público	0		<b>Aplicación</b>	<b>0</b>	<b>0</b>
Transferencias al resto del Sector Público	0		Servicios de la Deuda	0	0
Subsidios y Subvenciones	0		Interno		
Ayudas Sociales	0		Externo	0	
Pensiones y Jubilaciones	0		Otras Aplicaciones de Financiamiento	0	
Transferencias a Fideicomisos, Mandatos y Contratos Análogos	0		<b>Flujos netos de Efectivo por Actividades de Financiamiento</b>	<b>0</b>	<b>0</b>
Transferencias a la Seguridad Social	0				
Donativos	0		<b>Incremento/Disminución Neta en el Efectivo y Equivalentes al Efectivo</b>	<b>35,232,932</b>	<b>8,962,411</b>
Transferencias al Exterior	0				
Participaciones	0		<b>Efectivo y Equivalente al Efectivo al Inicio del Ejercicio</b>	<b>115,617,647</b>	<b>106,655,236</b>
Aportaciones	0		<b>Efectivo y Equivalente al Efectivo al Final del Ejercicio</b>	<b>150,850,579</b>	<b>115,617,647</b>
Convenios	0				
Otras Aplicaciones de Operación	6,134,354	283,955			
<b>Flujos Netos de Efectivo por Actividades de Operación</b>	<b>35,186,733</b>	<b>8,812,190</b>			

Bajo protesta de decir verdad declaramos que los Estados Financieros y sus Notas son razonablemente correctos y responsabilidad del emisor

M. D. Juan Manuel Ponce Sánchez  
Magistrado Presidente del Supremo Tribunal de Justicia

Lic. Alfredo Villalobos García  
Oficial Mayor




PODER JUDICIAL  
DEL ESTADO DE AGUASCALIENTES


Cuenta Pública 2017  
Pasivos Contingentes  
Al 31 de diciembre de 2017 y 2016  
(Pesos)

Ente Público: PODER JUDICIAL / FONDO DE ADMINISTRACIÓN

**(NO SE CUENTA CON PASIVOS CONTINGENTES)**

Bajo protesta de decir verdad declaramos que los Estados Financieros y sus Notas son razonablemente correctos y responsabilidad del emisor

  
\_\_\_\_\_  
M. D. Juan Manuel Ponce Sánchez  
Magistrado Presidente del Supremo Tribunal de Justicia

  
\_\_\_\_\_  
Lic. Alfredo Villalobos García  
Oficial Mayor